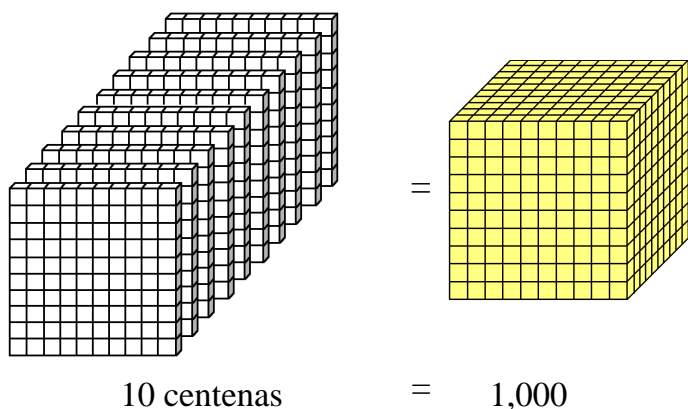


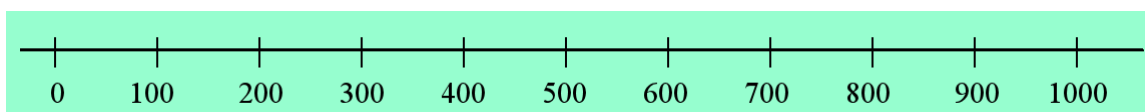
Millares



Cuándo apilamos diez secciones de cien cubitos una encima de la otra, conseguimos mil.

Diez centenas = mil.

Escribimos *mil* como 1000 o 1,000. Se utiliza la coma , para separar el “1” de los millares de los tres otros dígitos. Es para hacerlo más fácil leer.



En esta recta numérica solo ves centenas enteras señaladas. Entre cada dos marcas hay 99 números. ¡Imagina esas 99 marcas pequeñas entre 300 y 400!

Después de novecientos, la siguiente centena entera es “diez centenas” o MIL, 1,000. Recuerda: Diez centenas hacen un millar.

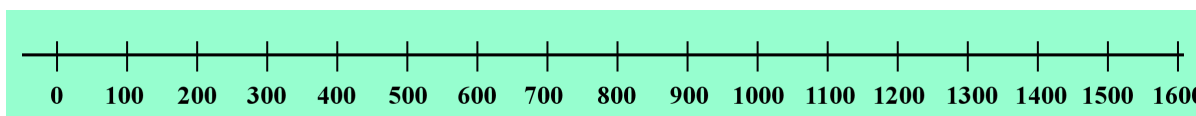
Números de cuatro dígitos son muy fácil leer. El primero de los cuatro dígitos está en la posición de los millares. Solo léelo como “mil”, “dos mil”, “cinco mil”, etc.

Puedes leer los otros tres dígitos igualmente como estás acostumbrado leer los números de tres dígitos.

Mil cuatrocientos cincuenta y nueve			
mi-llares	cen-tenas	de-cenas	uni-dades
1	4	5	9

Dos mil dieciocho			
mi-llares	cen-tenas	de-cenas	uni-dades
2	0	1	8

Cuatro mil setecientos seis			
mi-llares	cen-tenas	de-cenas	uni-dades
4	7	0	6



Las centenas enteras después de mil continúan en la siguiente manera: *mil*, *mil cien*, *mil doscientos*, etc.